


# 「WEB口座開設」サービスご利用方法

## 1. 愛媛銀行のHPにアクセス



### 「WEB 口座開設」サービスについて

・印鑑捺印、署名不要で、WEBで手続きが完了します！


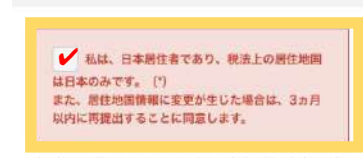
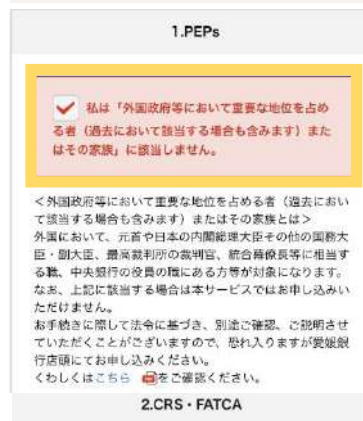
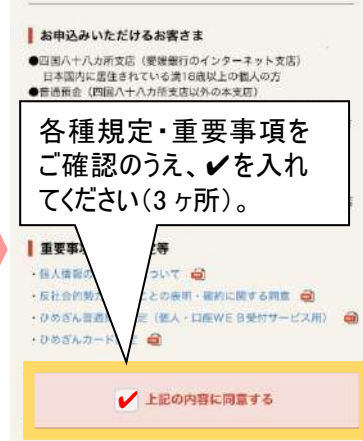
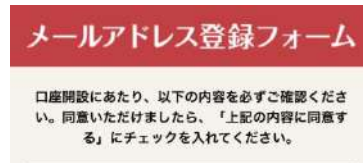
・このサービスから作成した口座は、通帳を発行しない「通帳レス口座」となります。  
※有通帳口座への切り替えはできません。

・残高や入出金明細の照会には、「ひめぎんアプリ」をご利用いただくことで、リアルタイムにご確認いただけます。

ダウンロードはこちら



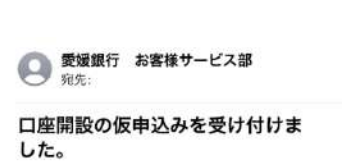
## 2. 各種規定の確認・メールアドレスの登録



@himegin.co.jp からのメールが受信できるように、あらかじめ確認・設定変更ください。



## 3. 口座開設お申し込みフォーム URL へアクセス



平素は愛媛銀行をご利用いただき、誠にありがとうございます。口座開設の仮申込みを受け付けました。※口座開設のお申込み手続きは完了していません。

お手数ですが下記URLにアクセスし、口座開設お申し込みフォームからお手続きを完了させてください。

<https://form.himegin.co.jp/webapp/form/autocertform.do?param=AALzGRHl3gxwgNfXVp1NtZJYhD6X&tFyQnWLaRtR3Le>

ご登録いただいたメールアドレス宛に口座開設お申し込みフォームのURLが届きます。

## 4. 必要事項の入力・本人確認資料のアップロード



ご本人確認資料 (運転免許証) をお手元にご用意のうえ、必要事項をご入力ください。

注意事項  
・以下の項目は、ご本人確認資料 (運転免許証) に記載のとおり入力してください。  
・ご本人確認資料の記載事項と異なる場合、お申込みいただけませんので、ご注意ください。  
・お申込時に入力された住所にキャッシュカードを郵送いたします。郵便物が届かなかった場合等でお受取りいただけなかった場合、お客さまへの確認なく口座を解約いたします。あらかじめご了承ください。



(途中ページ省略)



(以下ページ省略)

ご本人確認資料を2種類ご用意ください。  
下表「Aのうち2つ」または「Aのうち1つ+Bのうち1つ(合計2つ)」  
＜本人確認書類A＞

マイナンバー (個人番号)カード	表面 (顔写真がある面)のみ ※通知カードは受付できません。
健康保険証	現住所の記載がある両面 ※保険者番号および被保険者等記号・番号、QRコードをマスキングのうえ、画像データをご用意ください。 ※世帯主氏名がお申込みご本人と異なる場合は、世帯主氏名もマスキングください。 ※カード型でない場合は ・氏名、生年月日記載面 ・住所記載面
パスポート ※2020年2月3日以前に申請分のみに限ります。	・顔写真のあるページ ・外務大臣印のあるページ ・所持記入欄のあるページ
各種年金手帳	・氏名、生年月日、住所の記載面 ・発行者印があるページ
住民票の写し または 印鑑証明書	交付日より6ヶ月以内のものに限ります。
在留カード または 特別永住者証明書 または 外国人登録証明書	両面 ※外国籍の方は、右記のいずれかを必ずご用意ください。 ※表面右上の番号が鮮明に写っている画像データをご用意ください

＜本人確認書類B＞

公共料金の領収書 (固定電話、電気、水道、NHK、ガス)	※住所・氏名の記載がある、6ヵ月以内に発行されたものとなります。 ※住所・苗字が一致していればご家族様名義のもので受付いたします。 ※web 明細書の場合は、住所・氏名・ご利用日 (6ヵ月以内) の確認をさせていただきますので、全頁を撮影のうえ、お送りください。
社会保険料の領収書	
国税・地方税の領収書 または 納税証明書	

【運転免許証をお持ちの方】  
①「運転免許証」欄に表裏面それぞれアップロード  
②「追加するご本人確認資料」欄に上表 A・B の中から運転免許証以外のいずれか1つをアップロード

【運転免許証をお持ちでない方】  
①「運転免許証」欄 (表裏面両方) に上表のうち1種をアップロード  
②「追加するご本人確認資料」欄に上表のうち①にアップロードしたものと別のもの (2つ目) を選択しアップロード  
※「A2つ」または「A・B1つずつ」をアップロード (「B2つ」は不可)

入力内容を確認後、お申込み完了となります。  
ご登録のメールアドレスにお申込み完了のメールが届きますので、ご確認ください。